



ČASOPIS ŽIAKOV ZÁKLADNEJ ŠKOLY ŠENKVICE



Vinohradská 62 • Šenkvice

1. číslo • školský rok 2014/2015

VINO VINKY

Nové a ešte lepšie

Prečítaj
sa
k súťaži!



www.zssenkvice.edupage.edu

Z obsahu...

Slovo na úvod : s. 3

INFO servis: s. 4 – 11

s. 4: *Novinky & Viete, že...*

s. 5: *Dopravné ihrisko na ihrisku & Strašidelné čítanie*

s. 6: *Nitra & Divadlo: Bratia Grimmovci*

s. 7: *Prines knihu, vezmi knihu & Hvezdáreň & Jablkové hodovanie*

s. 8 – 9: *Tutanchamon a MY*

s. 10: *Posledné tankovanie & Komparo*

s. 11: *Svadba a svadobné tradície*

Portréty: s. 12: *Na slovíčko s Gabrielou Futovou*

Vianočná príloha: s. 13 – 14

s. 13: *Mikuláš & Vianočné a novoročné prania*

s. 14: *Vianočné mňamky & Najchudobnejší*

Tvorivým perom: s. 15 – 16

s. 15: *Horory & Múdry zajačik*

s. 16: *O bicykli; Pomýlené zvieratá; Básnička od Popletky; Pocity v tichu*

PC okienko: s. 17: *Cubesis & Skratky*

Relax zóna: s. 18 – 22


s. 18: *Hudba*

s. 19: *Gumičkuje celá škola*

s. 20: *xovka*

s. 21: *Bé & Bé*

s. 22: *Zasmejme sa*



Vinovinky

číslo: 1/2014 - 2015

Šéfredaktorka:

Mária Lujza Sobotová (M.L.S.ná „L“)

Zástupca šéf.:

Erik Endrédi (Agaxi)

Redakčná rada:

Erik Baláž Mirka Fitzová

Adriana Geciová Alžbeta Hlavajová

Martina Krížiková Jakub Kronome (Kubo 007)

Ivana Daniela Ladická Erik Baláž (Egreško)

Kristína Nováková (Kristin)

Soňa Rovenská Hanka Jackaninová (Hani)

Na čísle spolupracovali:

Peter Fitz Viki Bobeková Kika Žáková

Fotografie a obrázky poskytli:

učiteľky ZŠ Šenkvice, Mirka Fitzová

www.google.sk

Počítačová úprava a pedagogický dozor:

Mgr. Katarína Šimeková (KŠ)

Dostupné v elektronickej podobe na:

www.zssenkvice.edupage.org

Príspevky možno podať:

škatuľa Vinovinky (vedľa riaditeľne),

Základná škola Šervice

PS: Redakcia si vyhradzuje právo jazykovej a štylistickej korektúry článkov a úpravy ich rozsahu.

Ďakujeme!

Nepreskakuj
strany a čítaj aj
úvodník!

Milí spolužiaci,

týmto Vás chcem privítať pri čítaní nášho nového časopisu **VINOVINKY**. Niektorí z Vás – najmä starší – si azda ešte pamätajú na to, že pred pár rokmi sa nejaký školský časopis občas v školských laviciach objavil. My Vás však chceme **VINOVINKAMI** tešiť v pravidelných 3-mesačných intervaloch – a snád' nielen počas tohto školského roka. Dostupný bude vždy v elektronickej verzii na stránke www.zssenkvice.edupage.org.

Určite sa v teraz pýtate, čo na Vás na nasledujúcich stránkach čaká. Nuž, je toho veru dosť. Iste ste si všimli, že sú práve IN gumičkové náramky - preto sme im v tomto čísle venovali celú stranu. A keď Vás „gumičkovanie“ už omrzelo, tak sa pohodne usadte a oddychujte s našou Relax zónou. Tiež Vám prinášame exkluzívne rozhovory so vzácnymi osobnosťami, hosťami či reportáže zo školských i mimoškolských akcií. Nechýba ani fotodokumentácia či naša vlastná tvorba.

Určite ste si všimli názov **VINOVINKY**. Vznikol spojením noviniek (ktoré Vám chceme v časopise prinášať) a Vinohradskej (ulice), kde sídli naša škola.

Prvé číslo **VINOVINIEK** čítate krátko pred Vianocami, preto Vám srdečne prajeme na Vianoce a v novom roku lásku a šťastie na každom kroku. A nezabudnite, Vianoce sú nielen okolo nás, ale hlavne v nás.

Keďže chceme, aby **VINOVINKY** boli aj **VÁŠE**, využite jedinečnú možnosť podieľať sa na ich tvorbe dobrou radou, nápadom či tipom. Za všetky Vám vopred ďakujeme a prajeme príjemné listovanie, študovanie – jednoducho....

... do čítania priatelia!

Lujza Sobotová

Ahoj decká,

všimli ste si, kam ste prišli v 1. školský deň???

Áno, nemýlite sa je to naša **upgradovaná škola**. Ako ste si už isto mohli všimnúť (aspoň väčšina z Vás) za minulé prázdniny (a školský rok) pribudli nové lavice, okná, maľovali sa triedy (to ešte minulý školský rok). Škola nahodila nové farby, pribudli triedy, v telocvični je nová palubovka, pred vchodom sa nachádza nová bezbariérová rampa. Predsedovia tried sa pravidelne stretávajú na zasadnutiach študentskej rady a práve vďaka nim mávame príjemné hudobné rána. ☺ Máme nové zábradlie a tiež aj nové

pani učiteľky a žiakov - prváčikov. Viete, koľko tých drobcov je? Štyridsať a ešte osem!

Iste ste si všimli, že nás na začiatku roka privítala aj nová pani riaditeľka *Iveta Rimanová*. Na základe týchto rôznych novôt sme mohli už v septembri predpokladať, že nás bude čakať celkom dobrý rok a náš predpoklad nám zatiaľ vychádza, čo povieť? Kto vie, čo nás čaká v druhom polroku...

M.L.S.ná „L“, 7. B

Viete, že...

1. 10. 2014 sa v ZŠ Šenkvice konal dobrovoľný odber krvi? Keďže my ako školáci ešte nespĺňame podmienky na to, aby sme mohli darovať krv, zistili sme pre Vás pár infošiek k tejto téme. A prečo čítať nasledujúce riadky? Pretože **PRÁVE VY** môžete ovplyvniť dospelých, ktorí krv darovať môžu. Navyše nikdy neviete, kedy budete potrebovať krv Vy alebo Vaši blízki!

Kritéria odberu krvi sú:

1. Mať od 18 do 60 rokov a byť zdravý (počas posledných 2 týždňov bez príznaku choroby).
2. Mať hmotnosť aspoň 50 kg.
3. Dlhodobo neužívať lieky.
6. Nebyť posledného pol roka tetovaný, nebyť po lekárskom zákroku.
7. Darca nesmie mať prekonanú žltáčku typu B a C.



Ako často môžeš darovať krv?

Muži môžu darovať krv s odstupom 3 mesiacov (po odbere) maximálne 4x do roka.
Ženy môžu darovať krv s odstupom 4 mesiacov (po odbere) maximálne 3x do roka.



Je darovanie krvi bezpečné?

Pri odbere človek príde len o 400 - 450ml krvi, čo je pre organizmus neškodné.
Objem krvi sa v tele obvykle doplní do 24 hodín.
Prenos infekcie je vylúčený.

Prečo darovať krv?

1. Potreba krvi je obrovská: na Slovensku sa každý rok spotrebuje 180 000 transfúzných jednotiek krvi.
2. Pomáha pri kritických ohrozeniach života, ako napríklad pri autonehodách, operáciách a ťažkých zdravotných stavoch.

Viac info na internetovej stránke Národnej transfúznej služby SR (www.ntssr.sk); Peter Fitz, 9. A

Dopravné ihrisko na ihrisku

V októbri tohto roku (6. a 7.) do Šenkvič zavítalo mobilné dopravné ihrisko. Zúčastnili sa ho naši prvostupniari. Deti boli spokojné a prežili pekné dopoludnie na čerstvom vzduchu. Ich názor nás, samozrejme, zaujímal tiež a trochu sme sa popýtali ako sa im dopravné ihrisko páčilo. Väčšinou boli drobcí nadšení a nás zaujímalo: prečo? Odpovede sme sa dočkali ihneď. Najviac sa deťom páčila jazda na kolobežkách a nerešpektovanie dopravných pravidiel. ☺ Ale všetko má aj svoje mínusy a o tých sme sa do počuli taktiež. Boli to roztrasené kolobežky. Samozrejme, ako sme už spomínali, väčšina bola nadšená a nám sa nápad dopraviť dopravné ihrisko k deťom veľmi páčil. Takže o rok repete?



Kika a Viki, 7. A



Strašidelné čítanie

07. 11. 2014 sa v obecnej knižnici konalo pre našich šiestakov *Strašidelné čítanie*. Trvalo od šiestej do deviatej večer. Všetci prišli (alebo sa v knižnici prezliekli) v kostýmoch. Okrem pani knihovníčky tu bola ako dozor aj pani učiteľka Prikrylová. Najskôr nás pani učiteľka s pani knihovníčkou privítali. Zábavným spôsobom

sme sa potom všetci predstavili. Z klobúka sme si každý vytiahli po jednom papieriku, na ktorom bola napísaná forma predstavenia, napr. *skákať na jednej nohe*. Potom sme sa rozdelili na viaceré skupiny. Každá skupina mala za úlohu vyriešiť rôzne doplnovačky, hádanky, otázky a tajničky. Skupina, ktorá ich mala všetky správne vyriešené, mohla čítať *strašidelný príbeh*. Počas hier a súťaží sme mali krátke prestávky, ktoré väčšina využila tým, že išla do

tanečnej sály alebo do MC Adamko a tam sa strašili. Začali sme si čítať strašidelný príbeh, ale potom sme pokračovali s vlastnými strašidelnými príbehmi. Počas pobytu v knižnici si všetci vymýšľali rôzne strašidelné historiky, ktoré sa tu „naozaj stali“. Pani knihovníčka sa skryla dole a my sme ju hľadali. Niektorí odišli hľadať dole, iní zas zostali hore na poschodí. Tí dole ju našli prezlečenú za ducha. Tí hore hľadali ostatných. Nakoniec sme sa niektorí skryli do tanečnej sály. Celkovo sme sa dobre zabavili.

Ivana Daniela Ladická
a Adriana Geciová, 6. A



NITRA

28. 10. 2014 sme my, piataci, boli na exkurzii v Nitre. Naša cesta sa začala v chráme sv. Emerána, pokračovali sme v múzeu pod Nitrianskym hradom, prírodovednom múzeu a cestu sme zakončili na Kalvárii.

V chráme sv. Emerána sme sa mohli pomodliť a celý si ho obhliadnuť. Každému sa páčil. ☺

Keď sme prišli do hradného múzea, všetci pozerali s otvorenými ústami - boli sme

nadšení. Potom sme vošli prírodovedného múzea a všetci zvedavci si začali fotiť vystavené zvieratá. Z prírodovedného múzea sme vyšli na kopec Kalváriu a videli sme celú Nitru. Potom po nás prišiel autobus, spokojní a plní zážitkov a pekných pohľadov sme sa vrátili do Šenkvic.

Hani a Kristin, 5. A



Divadlo: Bratia Grimmovci

V pondelok 1. 12. sa celý druhý stupeň vybral do kultúrneho domu na anglicko-slovenské divadlo s názvom **Bratia Grimmovci**.

V úlohe hlavných hrdinov Viliama a Jakuba sa predstavili Andrej Šoltés a Martin Melo, ktorého iste poznáte zo seriálu Chlapi neplačú. Divadelná hra bola výsledkom spolupráce Divadelného centra Martin a ZkuFraVon.

Dej bol o tom, že bratov Grimmovcov prekliali zlé bytosti: ak sa za 200 rokov niečo nezľaknú, tak navždy zmiznú zo sveta. Čas sa míňa a bratia sa stále nevedia báť, preto putujú z rozprávky do rozprávky. A tak sme sa za hodinku stretli s rôznymi rozprávkovými postavami: obrom, krajčírom, zlatou rybičkou, 3 prasiatkami, zlou kráľovnou...

A naše hodnotenie? Myslím, že väčšine z nás sa predstavenie veľmi páčilo – bolo vtipné, veselé, rozprávkové, oddychové u náučné zároveň. ☺

Alžbeta Hlavajová, 5. A





Vážení spolužiaci,

knihovnícky krúžok chcel podporiť záujem o čítanie - najmä mladších žiakov - preto 26. a 27. 11. zorganizoval akciu "**PRINES KNIHU - VEZMI KNIHU**". Princíp akcie bol (a je) jednoduchý: stačilo prezrieť knižnicu doma a knihy, ktoré poznáte odpredu i odzadu - a teda Vás už omrzeli - priniesť do školy. Namiesto Vami prinesenej knihy ste si mohli vybrať ľubovoľnú knihu. Knihy, ktoré zostanú, budú zaregistrované do školskej knižnice, kde si už na Vás, nedočkaví čitatelia, počkajú. Aktuálne info: knižničku s knihami nájdete na prvostupniarskej hornej chodbe pri učebni informatiky. P. uč. Jedličková, ktorá je vedúcou knihovničkého krúžku, Vám iste rada poskytne viac informácií. ☺



M.L.S.ná „L“, 7. B

Hvezdáreň

Dňa 21. 11. sa naši štvrtáci vybrali na výlet do hlohovskej hvezdárne. Keď sme sa spýtali, či sa im páčilo, dostali sme iba kladné odpovede. Pani učiteľka sprevádzajúca deti bola nadšená programom, ktorý deťom vo hvezdáрни vymysleli. Vyberám pre Vás tie najlepšie odpovede na otázku, ako bolo v hvezdáрни a čo ich zaujalo:

Samuel: „Vo hvezdáрни sa mi páčilo, pretože som sa naučil veľa nových vecí. Najviac sa mi páčilo, že som sa naučil na oblohe nájsť Veľký a Malý voz. Páčila sa mi aj rozprávka a tiež aj hviezdna obloha.“

Kristinka: „Vo hvezdáрни sa mi páčilo, že to tam vyzeralo ako naozaj. Naučili sme sa veľa zaujímavých vecí, ale najviac ma zaujalo, čo som zistila o obrázkoch, ktoré sú na oblohe a ja som o nich nevedela. V oblohe boli súhvezdia, znamenia a veľa iných vecí.“

Linda: „Vo hvezdáрни nám na strope premietali príbeh, ktorý bol poučný aj rozprávkový. Dokonca nám aj ukazovali tie najkrajšie súhvezdia. Vysvetľovali nám, kde ich nájdeme aj kedy sú na oblohe. Bolo to veľmi poučné a pekné a určite to nebol zbytočný výlet.“

Marko: „Vo hvezdáрни sa mi páčila simulácia oblohy. Páčili sa mi aj snímky planét a znamenia. Naučil som sa rozoznať Veľký voz a Malý voz.“

Patricia: „Na začiatku bola pekná rozprávka. Mali tam taký stroj, ktorý premietal hviezdy. Vedeli aj zabezpečiť aby sme mali pocit, že sa hýbeme. Ukázali nám na hviezdach Malý a Veľký voz, planéty a podobne.“

A názor pani učiteľky Hederovej: „Hvezdáreň v Hlohovci na mňa urobila veľmi dobrý dojem, bolo to veľmi pekné, zaujímavé, deti boli nadšené, očarené- najmä skoro autentickou hviezdou oblohou, ktorá bola pre najzaujímavejšia! Dokonca ja osobne som sa toľko priučila, nakoľko moje znalosti o hviezdach boli očividne slabé!“

ADRIANA ĞECIOVÁ, 6.A

Jablkové hodovanie

Dňa 27. 10. 2014 si pripravili žiaci prvého stupňa a niekoľko žiakov druhého stupňa pod vedením svojich pani učiteľiek pekný kultúrny program pri príležitosti **Mesiaca úcty k starším**. Deti každej triedy tancovali, spievali a recitovali ako skutoční profici. Preto nečudo, že ich rodičia a starí rodičia odmenili nielen potleskom, ale aj sladkými jablkovými koláčmi rôzneho druhu. Aby toho nebolo málo, mohli sa rodičia, babičky a dedkovia pokochať krásnymi a nápaditými výtvarnými prácami s jesennou tematikou, ktorá bola pripravená na dolnej chodbe. Pozrieť si mohli nielen výkresy, ale aj priestorové práce. Do realizácie výstavy sa zapojili všetci žiaci našej školy.

KŠ v spolupráci s p. uč. Mifkovou

TUTANCHAMON

a MY

27. 10. 2014 * žiaci šiesteho až deviatego ročníka * 3 veľké autobusy *
8 učítelia * bratislavská Incheba * Tutanchamon



Veru, veru. Dňa 27. 10. 2014 sme mali príležitosť objaviť hrobku a poklady mladého faraóna Tutanchamona. Myslím, že nebudem klamať, ak poviem za všetkých, že dlhá cesta do Bratislavy a následné čakanie na vstup predsa len stáli za to.

Čakanie na vstup →



← Audioguide... a naše deviatačky ☺

Po príchode sme dostali audioguide a slúchadlá a potom už šup-šup objavovať. Celá výstava pozostávala z viacerých výstavných miestností, v ktorých sme si dôkladne obkúkali, fotili či opisovali rôzne posvätné predmety, sošky, šperky a sarkofágy. Každý z nás sa spolu so svojou skupinkou sústreďoval na niečo iné, a tak sme sa v tom mori exponátov nestratili. Mne najviac v pamäti utkvelo meno Howard Carter, ktorý v roku 1922 objavil hrobku faraóna Tutanchamona.



←Sarkofág

Nabehaní, ale plní nových poznatkov sme sa vrátili do školy a potom domov. Myslíte si, že tým sa to pre nás skončilo? Nie, nie. Naše zistenia sme „hodili“ na papier – jednoducho – čakala nás výroba projektov, ktorými sme zaplavili pani učiteľku Novákovú na dejepise. Celé naše úsilie bolo nakoniec spravodlivo odmenené. ☺

Kubo 007 v spolupráci s KŠ



Posledné tankovanie

V Šenkviach sa dňa 4. 10. 2014 na Námestí Gabriela Kolinoviča uskutočnilo podujatie s názvom **Posledné tankovanie**. Išlo o udalosť, kde sa poslednýkrát v roku mohli v našich uliciach ukázať veterány v plnej kráse a potom na zimu zaparkovať do garáží.

FIAT 600 1955-1969 Taliansko



Počas dňa sme sa mohli pozrieť na mnoho druhov automobilov, ako napríklad staré modely osobných a vojenských automobilov, vojenských motoriek, zdravotníckych automobilov alebo osobných motoriek, a odfotografovať sa s nimi. Každý milovník aut alebo motoriek si našiel niečo pre seba.



PORSCHE 924 TARGA 1976-1988 Nemecko

TATRA 57 A 1935-1938 Česko-Slovensko

Na podujatí sa nám celkovo ukázalo 72 motoriek a automobilov. A nielen to, majitelia motorových vozidiel sa nám predviedli aj v dobových kostýmoch. Na konci prehliadky sa veterány zoradili do sprievodu a poslednýkrát sa prešli po našich cestách až pokiaľ sa neuložili na zimný motorový spánok.

Mirka Fitzová, 9. B

Komparo

Dňa 6. novembra 2014 sa u nás uskutočnilo Komparo. Zúčastnili sa ho naši terajší ôsmaci a deviatici.

Komparo je celoslovenské testovanie žiakov základných škôl, ktorí sa môžu otestovať ako sú na tom so slovenským jazykom a matematikou, spoločenskovednými či prírodovednými predmetmi. Z môjho pohľadu žiaka je Komparo veľmi užitočné v tom, že som zistil ako to bude na ozajstnom testovaní. Komparo sa ale javí jednoznačne ťažšie ako samotný Monitor. Nuž, ako sa hovorí ťažko na cvičisku, ľahko na bojisku!

Peter Fitz, 9. A

Svadba a tradície



Dňa 11. 10. 2014 mala jedna z našich pani učiteliek svadbu. Svadba sa konala v katolíckom kostole v Trnave, a keď pani učiteľka kráčala k oltáru, všetky hlavy sa za ňou obracali. Obrad bol klasický, ako na každej inej svadbe. Pani učiteľka sa veľmi potešila, keď sa v kostole objavili 4 jej žiačky zo 7. A. Bolo vidieť, že bola vážne šťastná... a dúfajme, že aj bude. Ja sa Vám budem snažiť priblížiť svadbu ako takú a s ňou súvisiace zvyky a tradície. ☺

Svadba je oslava krásneho zážitku a vzájomného sľubu po sobáši. Je to aj stretnutie rodiny nevesty a rodiny ženicha, ktorých doteraz nič nespájalo. Hlavnými aktérmi celej oslavy sú ženich a nevesta - novomanželia. Prijímajú hostí, gratulácie a prípitky, sedia v čele hlavného stola (spolu s rodičmi), komunikujú s hosťami, krájajú svadobnú tortu, zúčastňujú sa hier, programu a zvykov konajúcich sa na svadbe. Uvádzam najzaujímavejšie z nich:

Skúška nevesty

Pri prvom vkročení do ženichovho domu mala nevesta pripravenú v miestnosti metlu, ktorou musela pozametať a opäť ju postaviť na miesto. Dávala tým najavo, že chce byť dobrou domácou paňou.

Ryža

Aby mali novomanželia hojne potomkov, sú po obrade zasypaný ryžou, v niektorých krajinách konfetami, orieškami alebo hrozičkami, niekedy aj bonbónmi. Rovnaký význam má aj iný zvyk: počas hostiny je neveste do lona posadené malé dieťa.

Svadobný tunel

Priatelia vytvoria uličku, cez ktorú musia obaja novomanželia prejsť, pričom sa im v tom snažia všemožne zabrániť, ale nie násilne. Symbolický význam: prekonávanie manželstva v ťažkostiach.

Únos nevesty

Symbolizuje odlúčenie dievčaťa od rodičov a prechod k novému životu. V pokročilej hodine, keď sa už hostina schyľuje ku koncu unesú priatelia novomanželov nevestu. Pokiaľ ju ženich nenájde, musí zaplatiť výkupné. Pozor: Akcia by mala byť každopádne časovo ohraničená, aby ostatní hostia dlhé hodiny nečakali na nevestin návrat, a nakoniec sa nedočkali.

Prah

Prečo prenáša ženich nevestu cez prah ich spoločného domova? Vraj preto, aby oklamal zlých duchov, ktorí striehnu pod prahom a strážia dom. Iný význam: symbolický začiatok nového života.

Spoločné jedenie polievky

Spoločné jedenie polievky novomanželmi z jedného taniera pri svadobnej hostine má symbolizovať ich spoluprácu. Druhý význam, ktorý je snáď ešte podstatnejší, je symbol spoločného krajca, z ktorého bude treba si brať aj dávať rovnakým dielom. Práve pre túto výstižnú symboliku je uvedený svadobný zvyk dodnes veľmi rozšírený.

Rozbíjanie tanierov

Tento zvyk mal korene hneď v dvoch poverách – že črepy prinášajú šťastie, a že spoločným zametaním novomanželia preukazujú vôľu spolupracovať a ich manželstvo tak bude harmonické.

Pozývacie koláčiky

Podľa tradície sa pečú niekoľko týždňov pred svadbou. Rozdávajú sa príbuzným, priateľom a susedom a sú zároveň pozvánkou na svadobnú hostinu. Koláčiky by mali mať najmenej tri rôzne náplne a sú považované za vizitku kuchárskeho umenia domácej pani.

Čepčenie

Symbol toho, že nevesta bola prijatá medzi dospelé, vydaté ženy.

Mladomanželský kvíz

Počas mladomanželského kvízu sedia nevesta a ženich chrbtom k sebe a každý má jednu topánku toho druhého, jednu má svoju. Na otázky odpovedajú pomocou zdvíhania topánok.

S. Rovenská, 8. A

NA SLOVÍČKO S GABRIELOU FUTOVOU

Ahoj,

určite všetci poznáte spisovateľku Gabrielu Futovú. Má 43 rokov a pochádza z Prešova. A predstavte si, že 15. októbra sa zrazu zjavila v našom školskom klube. Už na prvý pohľad bolo vidieť, že je spisovateľka, a že rada číta knihy. Pani spisovateľka bola veľmi milá, našla si čas na rozhovor, ktorý Vám teraz prinášame. 😊

K: Odkiaľ pochádzate, poznáte Šenkvice?

GF: Pochádzam z Prešova a musím sa priznať, že som tu už raz bola a nocovala som tu.

K: Vždy ste chceli byť spisovateľkou?

GF: Chcela som byť spisovateľkou, ale aj učiteľkou, šoférkou autobusu či predavačkou. Povolanie spisovateľky som nepovažovala za prácu, ale za zábavu.

K: Ktorá je Vaša obľúbená kniha z vašej tvorby a prečo?

GF: Moja obľúbená kniha je *4 kosti pre Flipra*, a to preto, lebo je o mojom detstve.

K: Je nejaký príbeh alebo hrdina v knihách skutočný?

GF: Áno, je skutočný. Napríklad *Nezblázni sa mamička*, *Keby som bola bosorka* a *Štyri kosti pre Flipra*.

K: Píšete pre dospelých (plánujete)?

GF: Nie, nepíšem a ani neplánujem.

K: Koľko kníh ste napísali?

GF: Napísala som 14 kníh.

K: Čo rada robíte vo voľnom čase?

GF: Rada sa hrám na PC a pracujem v záhrade.

K: Koľko rokov píšete knihy?

GF: Píšem ich 14 rokov.

K: Za aký čas napíšete jednu knihu?

GF: Niekedy 2 roky, inokedy 1 a pol roka.

K: Aký je váš obľúbený spisovateľ?

GF: Ken Follett a Dominik Dán.

K: Píšete práve nejakú knihu?

GF: Áno. O malom chlapcovi, ktorý sa chce stať detektívom.

K: Ďakujem za rozhovor. 😊



Rozhovor pre čitateľov
Vinoviniék pripravila
Kristin, 5.A



Svätého Mikuláša v súčasnosti poznajú všetky deti.

Predstavujeme si ho ako starého dedka v červenom kabáte s bielymi fúzami, ktorý rozdáva 6. 12. všetkým deťom malé darčeky a sladkosti.

Ale nie všetci vedia, že Mikuláš nie je vymyslenou postavou, ale skutočne existoval. Podľa viacerých zdrojov sa narodil okolo roku 270 na južnom pobreží Malej Ázie. Bol biskup a jeho spravodlivosť, dobrota a obetavosť mu priniesli veľkú obľubu medzi ľuďmi. Medzi

Mikuláš

jeho najznámejší skutok patrí záchrana troch chudobných dievčat, ktorým potajme daroval veno (zlato zabalené v látke), aby sa mohli statočne vydať. Tu sa zrejme začína tradícia obdarovávaní na sv. Mikuláša.

Mikuláša vždy sprevádzajú čert a anjel. Krásny biely anjel dobrým deťom rozdáva sladkosti a ovocie. Pre deti, ktoré neposlúchali, má čierny čert pripravené vo vreci uhlie. Deti vítajú Mikuláša krátkymi básničkami a pesničkami, v školách s obľubou píšú na tabuľu: „*Na svätého Mikuláša, v našej triede neskúša sa. Každá 5, 4, 3, 2*

odpúšťa sa! Kto tento zvyk poruší, dostane pár za uši!“

Aj tento rok sme sa dočkali návštevy sv. Mikuláša a jeho mikulášskej družiny. Predviedli nám krátku divadelnú scénu a na tvár nám farbami pomalovali obrázky. Popritom sme sa dobre zabavili a osladili si deň malými sladkosťami od Mikuláša. A predstavte si, že práve naša mikulášska družina rozžiarila očká ďalších detí z obce počas podvečerného mikulášskeho programu v KIS-e! ☺

Ivana Daniela Ladická, 6.A



Vianočné a novoročné prania

Milí čitatelia, všetci dobre vieme, Vianoce nám už klopú na dvere. Ale nielen Vianoce, ale aj Nový rok. Samozrejme, všetci chceme popriať svojim blízkym pekné sviatky. Ale ako? Tu máte pár fráz, ktorými môžete svojim priateľom a rodine popriať Veselé Vianoce a šťastný Nový (aj nový) rok.

Ak láska topí ľad, čo pani Zima vyčarila. Ak dá človek viac, čo v sebe skrýva. Ak vládne všade ticho a počuť len praskať mráz. Padajúce vločky a v detských očiach je vidieť jas. Tak prišla doba, keď každý pre každého má pár prívetivých viet, pre ten zážrak Vianoce a nad čaro Vianoc nič krajšieho niet!

Až zvony ohlásia príchod čarokrásnych Vianoc, zabudnite na všetky starosti a prežite ich v šťastí a radošti.

Na Vianoce pokoj v duši, šťastie ktoré nič nezruší. V novom roku veľa sily, by ste zdraví dlho žili!

Keď Tichá noc ... zaznie sladko, sviečičky sa rozhoria, privítame Jezuliatko, srdcia sa nám otvoria. Nech aj u Vás sa rozbúši každé srdce blažené, rozleje sa radosť v duši, starosti čo zaženie.

Nech nový rok splní tvoje tajné prania, anjeli nech tvoje cesty chránia, problémy nech sa ľa stránia.

V novom roku všetko naj, všetko, po čom túžiš, maj: šťastie, úspech, lásku aj smiech, niekedy aj kl'ud, no a hlavne po celý rok v dobrom zdraví buď!

Adriana Geciová, 6. A

Vianočná príloha

Vianočné mňamky

Keďže Vianoce nám už klopú na dvere, je najvyšší čas začať vypekať dobrôtky. Preto Vám prinášame malú inšpiráciu s názvom **Babičkina voľba**. ☺

Popis: Skvelá variácia z medovníkového cesta



Ingrediencie:

200 g hl. múky
štipka sódy bikarbóny
trocha mletej škorice
trocha mletých klinčekov
1 veľké vajce
3 polievkové lyžice medu
sušené ovocie (nasekané)
1 šálka slivkového lekváru
vlašské orechy (nasekané)
čokoláda horká (nasekaná)

Dobrá
chuť!

Inštrukcie:

Z múky, sódy bikarbóny, škorice, klinčekov, vajca a medu vypracujeme tuhé cesto. V prípade, že nechce držať pohromade, pridajte trošku mlieka. Cesto necháme minimálne deň postáť.

Na druhý deň rozváľame, rozotrieme lekvár, nasypeme nasekané orechy, čokoládu a ovocie, zamotáme ako klasický závin. Uložíme na vymastený plech a pečieme cca 30 min na 200°C.

Viki a Kika, 7. A (zdroj: Torty od mamy)

TIP: *Keď si pochutíte na koláčikoch, prečítajte si aj príbeh na zamyslenie a potešenie duše .*

Najchudobnejší

Bola raz dávno jedna dedina, v ktorej žili veľmi chudobní ľudia. Niektoré rodiny neraz nemali čo do úst vložiť. Zima bola v tom kraji strašná a všetci si robili starosti o jedného chudobného starčeka, ktorý sa musel veru riadne obracať a veľa si vytrpel, aby prežil mrazivé dni.

Všetci vedeli, že okrem niekoľkých handier už dávno nemá nič na oblečenie. Zišiel by sa mu poriadny sveter. Lenže nik v tej dedine nemal dva, aby jeden mohol darovať, a nik nemal peniaze na kúpu nového.

Napokon prišla jedna žena s návrhom: „Ak každý človek z dediny odpára zo svojho svetra kúsok vlákna, budeme mať dosť vlny na nový sveter, ktorý potom darujeme tomu úbohému starčekovi. A nikoho to nezaťažič!“

Všetci súhlasili. Každý priniesol kus vlákna. Všetky vlákna navzájom pozväzovali a vytvorili pestré klobká vlny.

Šikovná žena celé dni plietla, až uplietla nádherný pestrofarebný sveter.

Začiatkom zimy ho spoločne odniesli chudobnému starčekovi.

Starček dar prijal so slzami v očiach. Počas tej mrazivej zimy nebolo v dedine nikomu chladno.

A chudobný starček mal nepochybne ten najelegantnejší sveter.

Poučenie:

Nielen obdarovanému prinesie dar radosť, ale i darca má radosť z vykonaného dobrého skutku. Radosť rozdávaním rastie. Nezabúdajme na tých najbiednejších.


Bruno Ferrero, príbeh vybral Egreško, 6. B



Bola chladná a tichá noc v strašidelnom lese. Široko-d'aleko vládla temnota. Vietor zavýjal a nikde nebolo ani jedno jediné malé svetlo, aj hviezdy boli pod mrakmi a mesiac na všetko vrhal strašidelný tieň. Lesník, ktorý sa rozhodol, že pôjde na večernú prehliadku lesa, zablúdil. Blúdi a blúdi už niekoľko hodín, až si napokon celý unavený sadne na kameň. Zrazu sa z ničoho nič zjaví malé svetielko v diaľke medzi stromami. Lesník sa postaví a podíde ku kriku, aby sa uistil, či sa mu to len nezdalo. No len čo sa poriadne pozrel, svetielko zase zmizlo. Lesník si zasa sadne na kameň a chvíľu oddychuje, zrazu počuje, že niečo šuchoce v kriku a podíde k nemu. Malinké svetielko sa v diaľke zjaví opäť, horár si poriadne pretrie oči, ale svetlo je ešte stále tam. Lesník sa za svetlom rozbehne, už je iba jeden meter od neho a svetlo zrazu zhasne a zjaví sa druhé. Lesník ide za druhým svetlom, ale aj to zrazu zmizne a zjaví sa ďalšie - tak to stále pokračuje, až svetielka zavedú lesníka k veľkému stromu, od ktorého vedie malý úzky chodníček vedúci doprostred lesa, kde je silné biele svetlo. Lesník ide za ním a dúfa, že tam bude nejaký dom, kde by mohol prespať. Nebol to dom, ale lampa vedľa starej cesty. Vedľa nej bola stará drevená lavička. Lesník si na ňu sadol a dúfal, že okolo pôjde dáke auto alebo človek. Sedí, čaká a pozerá sa na cestu. Ako si tak sedí, zrazu zbadá, že je niečo v lavičke vyrezané: bolo tam číslo 1833. Lesník sa čuduje, čo to má znamenať, či to náhodou nie je dátum výroby, aj keď by to znamenalo, že tá lavička je staršia ako 100 rokov. O chvíľu počuje zvuky podobajúce sa krokom. Zbadá dve svetlá, ktoré z diaľky smerujú k nemu. Už sa teší, že to bude auto alebo aj človek, ktorý by mu mohol ukázať cestu domov. Ale nebolo to auto, ale veľký čierny koč, do ktorého bol zapriahnutý čisto čierny kôň so zvláštnymi oranžovými očami... ***pokračovanie nabudúce ;)***

Ivana Daniela Ladická, 6. A

Múdry zajačik



Na jeseň neďaleko jednej malej dediny sa rozprestierala lúka. Za tou lúkou bol les a práve v tom čase sa narodilo zajačie mláďa. Zvláštne bolo, že sa narodilo práve na jeseň a nie v lete, ani na jar. Rodičia mu dali meno Biflík. Biflík bol ale veľmi neobyčajný zajac: vedel čítať, písať, počítať. Dokonca zistil, že v dedine neďaleko lesa je aj škola, do ktorej chcel chodiť aj on. Rodičia sa tešili, že je taký nadaný a dovolili mu chodiť do školy.

Prvý deň bol celkom dobrý, vedel úplne všetko, preto dostal jednotku. Našiel si aj veľa dobrých kamarátov. Matematika mu išla najlepšie, ale nechcelo sa mu počítať $1+1$. Chcel niečo ťažšie. Učiteľka sa veľmi prekvapila a dala mu príklad $123+165$ a Biflík to hravo vypočítal. Aj na čítaní bol veľmi dobrý. Čítal ako poriadny majster. Keď šiel domov, vždy sa zastavil v knižnici a požičal si knihy. Všetok voľný čas trávil za knihami a učebnicami. Samozrejme, mal čas, aby sa mohol hrať so svojimi kamarátmi. Raz učiteľka oznámila, že bude matematická súťaž. Biflík sa na ňu veľmi usilovne pripravoval. Na súťaži sa zišli žiaci z celej školy a Biflík bol veľmi nervózny. Keď sa súťaž mala vyhodnocovať, Biflík skončil na druhom mieste. Na prvom sa umiestnila Martinka z 5. triedy. Biflík nemohol uveriť, že je niekto múdrejší ako on. Spýtal sa teda Martinky, ako sa učila ona. Martinka mu povedala, že sa veľmi „nebiflíla“, ale dobre počúvala na hodinách, a tak nebola vôbec nervózna. Biflík si uvedomil, že sa netreba „bifliť“ a odvtedy sa už len normálne učil. Z Biflíka a Martinky sa stali najlepší kamaráti.

Martina Krížiková, Alžbeta Hlavajová, 5. A

O bicykli

Bicykel išiel dnes na mne,
chcel sa odviezť prenáramne.

Keď lúka k nám prišla,
kvetina z nej odišla.

Kvetiny ma natrhali,
do vázy sa podávali.

Bicykel sa unavil,
a do rána chrapotil.

Dominik Valovič, 5. A

Pomýlené zvieratá

Dáta píšu korytnačku
a tá prísne hľadá na svoju vnučku,
kapibara žerie krokodíla,
ktorý pochádza z ďalekého Níla.

Mačka uteká kačke,
chce si dať omáčku v pračke,
mesiac vyje na vlka,
lebo chce kus nanuka.

Anička Farkašová, 5. A

Básnička od Popletka

Pes venčí dedka,
to je ale popletka.
Vaňa pláva v rybe Bibe,
havran kráka: „Ako to ide?“
Tabuľa píše na pani učiteľku,
deti majú zábavu veľkú.
Ihrisko sa hrá na deťoch,
dupoce tam ako veľký hroch.

Kristínka Nováková, 5. A

Pocity v tichu

V tichu a samote sedí tam ona,
Sama je, to má rada.
Radšej však, keby tam ktosi stál,
Ktosi, kto by jej pomocnú ruku dal.
Kto by jej utrel slzy,
Či dal čosi,
Čo by potešilo,
Srdce zahrialo.
Ale ona tam sedí sama,
Nikto jej pomocnú ruku nepodáva,
Ani nič nedáva,
Každý iba nadáva,
Že tam sama sedí,
Ale ju to iba teší.
Že môže básničky si písať,
Dievčenské romány v tichu čítať.
Môže tam robiť čokoľvek chce,
A nikto jej ticho neukradne...

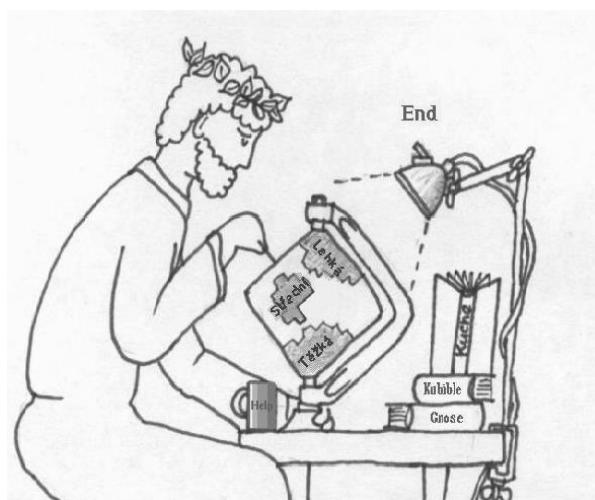
Adriana Geciová 6.A



Ak práve vonku leje ako z krhly alebo mrzne tak, že neradno ani psa von z domu vyhnať, uvarite si horúci čaj, pokojne sa usadíte a zahrajte sa. Napríklad aj túto novinku z radu PC hier. ☺

CUBESIS

Je česká strategická hra, ktorú vytvorili Jan Horáček a Jindřich Pavalásek. Základom hry je krehká rovnováha, ktorú Vám pomôžu postupne získať bohovia Ikkjucha a Likandra. Vy sami sa ocitáte v koži tzv. kockáčov, pestujete si obilie a snažíte sa získať čo najviac zlata. V ceste za týmto cieľom Vám pomáhajú bohovia. Hra má 34 úrovní a tutoriál je podľa mňa veľmi dlhý a nudný. Hra samotná je však lákavá viac než dost ☺. Kúpiť si ju môžete na stránke www.desura.com za 3,99 €. Viac info na www.cubesis.cz.



Agaxi, 6. B

Milí spolužiaci,

určite aj vy používate nejaké tie skratky – či už v sms-kách alebo pri chatovaní. No ja sa s Vami stavím, že tieto určite nebudete poznať:

2MORO	...Tomorrow (zajtra)	LOL	...Laughing Out Loud (smejem sa hlasno)
OIC	...Oh, I See (rozumieam)	2NITE	...Tonight (dnes v noci)
THX	...Thanks (vdaka)	TMI	...Too Much Information (príliš veľa informácií)
BRB	...Be Right Back (hneď som späť)	TTYL	...Talk To You Later (napíšeme si)
BFF	...Best Friends Forever (navždy priatelia)	GR8	...Great (super!)
L8R	...Later (neskôr)	MHOTY	...My Hat`s Off To You (zaslúžiš si môj obdiv)
NIMBY	...Not In My Back Yard (nesúhlas s niečím)	XOXO	...Hugs And Kisses (objímam ťa a bozkávam ťa)

Nezabudnite však, že tieto skratky je vhodné používať len v súkromnej komunikácii ;)

Vaša L.M.S.ná „L“

Hudba...

...je súčasťou nášho života už od začiatku vekov. Má veľa štýlov, napríklad taký rock, pop, punk, rap, ... Každý sa v nej nájde. A taktiež každý preferuje inú hudbu. Jeden sa nájde v tej modernej, druhý má rád klasiku... Budeme sa snažiť vyhovieť Vám všetkým. :)



Školský servis

Najnovšie:

Eminem - Guts Over Fear ft. Sia
Mark Ronson - Uptown Funk ft. Bruno Mars
Meghan Trainor - Lips Are Movin
Idina Menzel & Michael Bublé - Baby It's Cold
Maroon 5 - Animals

Pop:

Meghan Trainor - All About That Bass
OneRepublic - Counting Stars
Demi Lovato - Let It Go (from "Frozen") [Official]
Sia - Chandelier (Official Video)

Funk:

Pharrell Williams - Come Get It Bae
Stevie Wonder Superstition
Kool & The Gang - Celebration
Maroon 5 - Lucky Strike Lyrics

Alternative rock:

Imagine Dragons - Demons (Official)
Linkin Park - Numb
Nirvana - Smells Like Teen Spirit
The Neighbourhood - Sweater Weather

Najbližšie hudobné podujatia:

IMT Smile & Lúčnica BA 14. 12. - 15. 12. 2014
IMT Smile & Lúčnica Košice 18. 12. 2014
Robbie Williams BA 18. 04. 2015
Miro Šmajda & Horkýže Slíže Trenčín 20. 12. 2014
Turné - No Name Trenčín 21. 12. 2014
Katy Perry Viedeň 27. 2. 2015
Usher Viedeň 10. 3. 2015



Pripravili Ivana Daniela Ladická, L.M.S.ná „L“ a Adriana Geciová

Gumičkuje celá škola

Náša škola ovládla gumičková mánia. Určite to poznáte. Je to veľká zábava, ale keď sa Vám niečo nepodarí, musíte začať odznova. Tí, ktorí radi gumičkujete, prinášame Vám návod na náramok.

Prvý rad:

Na osem hrotov hrebeňa nasunieme postupne štyri gumičky tak, že jedna gumička je vždy prekřížená medzi dvomi hrotmi.

Druhý rad:

Na šesť hrotov hrebeňa nasunieme gumičky tak, že prvý vynecháme, nasunieme tri gumičky, stále na dva hroty, už nekrížime.

Začneme preťahovať gumičku z prvého radu (žltú) cez druhý rad (zelenú gumičku), začíname od druhého hrotu hrebeňa. Pokračujeme až do konca.

Tretí rad:

Opäť nasunieme na 8 hrotov hrebeňa štyri gumičky, stále každú gumičku na dva hroty, bez križenia. Teraz preťahujeme gumičky zo spodného radu cez horný, tentokrát hneď od prvého hrotu až po ôsmy.

Postup opakujeme s tým, že striedame farby podľa vlastnej fantázie. Dĺžka závisí od obvodu ruky, na ktorú robíme náramok.

Náramok ukončíme tak, že gumičky z ôsmich hrotov zredukujeme na štyri tak, že ich preložíme na vedľajšiu. Spodnú gumičku prevlečením cez horný a nasunieme naň spojovaciu časť. Presný obrázkový postup nájdete na stránke www.artmama.sk. ☺

Kristin a Hani, 5. A



xovka

V zime a v chrípkovom období je správne nezabúdať na teplé oblečenie i na... (odpoveď nájdeš v tajničke.

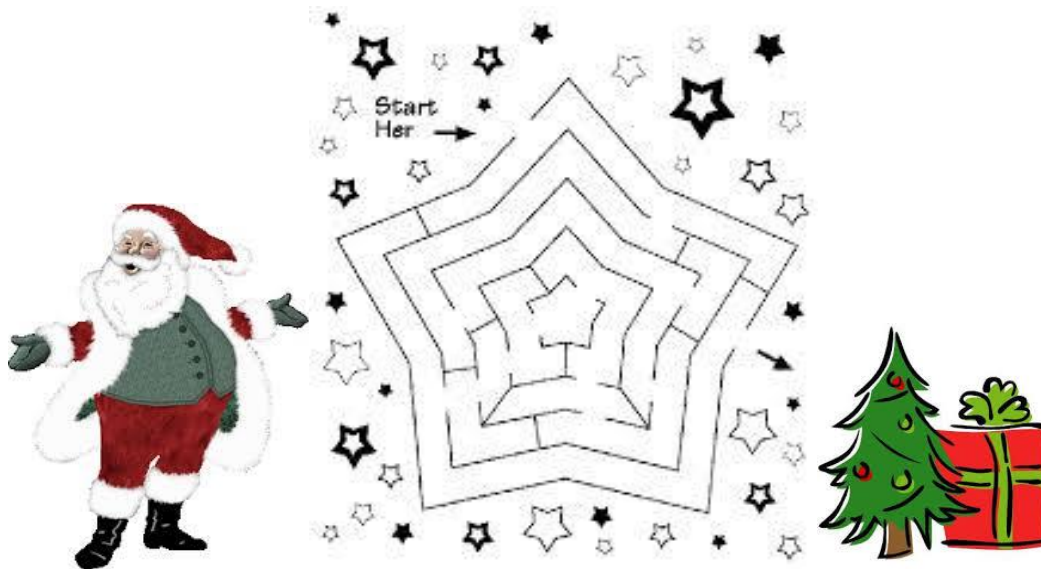
1.									
2.									
3.									
4.									
5.									
6.									
7.									
8.									
9.									
10.									
11.									
12.									
13.									
14.									
15.									

1. Predložka s 5. pádom (lokál)
2. Výslovnosť angl. písmena „B“
3. Popravca
4. Na chrbte má dva hrby
5. Svrbivá kožná vyrážka
6. Usmiatey, rozveselený
7. Jarný kvet
8. Týkajúci sa hviezd
9. Má meniny 2. decembra
10. Chlapec ho potrebuje na Veľkú noc
11. „Lepí sa na päty“
12. Je masťný
13. Nie dobrý
14. Podmieňovacia spojka
15. Ypsilon

Správnu odpoveď nám môžeš vhodit' do škatule Vinoviniiek vedľa riaditeľne. Traja z lúštitel'ov budú v januári odmenení! Na lístoček nezabudni napísať svoje meno a triedu!

Bé & Bé (bludisko a bodky)

Pomôž Mikulášovi nájsť cestu k darčekom, ktoré chce rozdať dobrým deťom! ☺



Pospájaj číslice a vytvor obrázok! ☺

				32. 33.	
				31. 34.	43. ////////////// .44
			30. ••	35.	42. /// .45
			29. 🥕	36.	41. . .46
			28. _	37.	40. .47
				⋮	
	10.		26. 27.		38. 39. .48
	9. 8. 12. 11.		25. 24.		50. 49.
	7.	6. 14. 13.		23. _____	51.
	5.	4. 16. 15.		⋮	52.
3.	2. 18. 17.		21.		53.
	1. 19.		20. .55	54.	

Zasmejme sa 😊

Ako sa obliekajú Eskimáci?

Rýchlo...

Ako sa povie po japonsky bábätko?

Čumi z fusaku.

Ktoré zviera je najprítulnejšie?

Pytón. Keď objíme človeka, do smrti ho nepustí...



- Pýta sa Miško Peška:
- Peško, čo si dostal od rodičov na narodeniny?
 - Vidíš tam pod oknom ten tmavozelený FordFocus?
 - Jaj! To je nádherné auto!!
 - Tak presne takej istej farby som dostal čapicu..

Pán Novák je na návšteve a pochvaľuje si:


- To je ale dobrá káva.
- Manžel ju priniesol až z Brazílie.
- Nehovorte! A ešte stále je teplá...

- Boli ste už na Štrbskom plese?
- Nie, my chodíme na hasičský.

Otec vysvetľuje synovi záporné čísla:

- V autobuse je 5 ľudí. Vystúpia šiesti.
- Koľko ich musí nastúpiť aby bol autobus prázdny?

- Na Štedrý večer budeme mať veľkú psinu!
- Hej? My kapra!



Relax zónu (vtipy, Be&Be, xovku) pripravil Egreško, 6. B